



ТЕРРИТОРИАЛЬНЫЙ ОРГАН ФЕДЕРАЛЬНОЙ СЛУЖБЫ
ГОСУДАРСТВЕННОЙ СТАТИСТИКИ ПО ОРЕНБУРГСКОЙ ОБЛАСТИ

Оперативные данные по индексу промышленного производства Оренбургской области



январь – июнь 2022 года



ТЕРРИТОРИАЛЬНЫЙ ОРГАН ФЕДЕРАЛЬНОЙ СЛУЖБЫ
ГОСУДАРСТВЕННОЙ СТАТИСТИКИ
ПО ОРЕНБУРГСКОЙ ОБЛАСТИ

Оперативные данные по индексу промышленного производства Оренбургской области

январь — июнь 2022 года

- 01 Индексы производства
- 02 Индексы производства по добыче полезных ископаемых (в % к соответствующему месяцу предыдущего года)
- 03 Индексы производства по добыче полезных ископаемых (в % к предыдущему месяцу)
- 04 Индексы производства по основным видам обрабатывающих производств (в % к соответствующему месяцу предыдущего года)
- 05 Индексы производства по основным видам обрабатывающих производств (в % к предыдущему месяцу)





ИНДЕКСЫ ПРОИЗВОДСТВА

в % к предыдущему месяцу

июнь 2022 г.
к маю 2022 г.



111,0%

Индекс промышленного производства



115,6%

Добыча полезных ископаемых



106,1%

Обработывающие производства



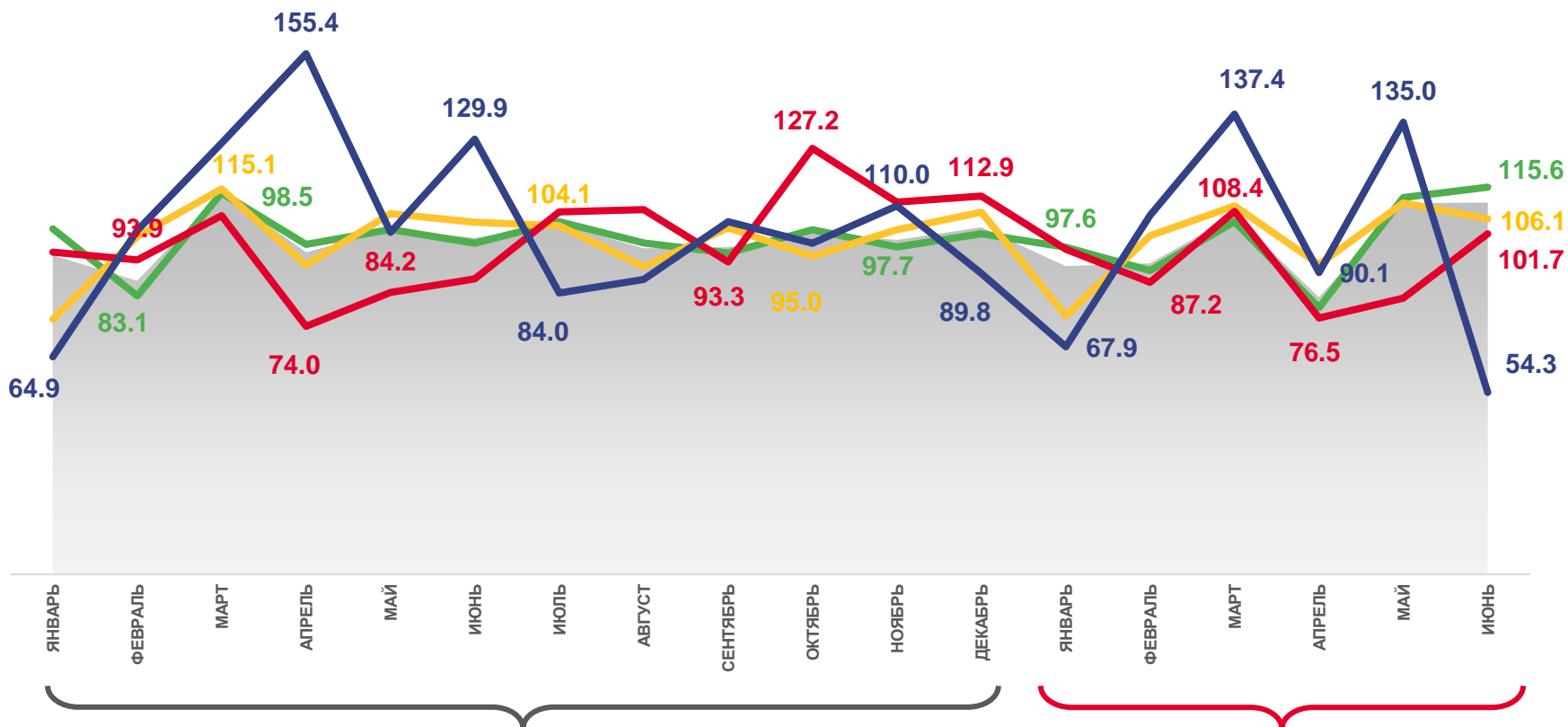
101,7%

Обеспечение электрической энергией, газом и паром; кондиционирование воздуха



54,3%

Водоснабжение; водоотведение, организация сбора и утилизации отходов, деятельность по ликвидации загрязнений



2021

2022



Индекс промышленного производства



Обработывающие производства



Добыча полезных ископаемых



Обеспечение электрической энергией, газом и паром; кондиционирование воздуха




Водоснабжение; водоотведение, организация сбора и утилизации отходов, деятельность по ликвидации загрязнений



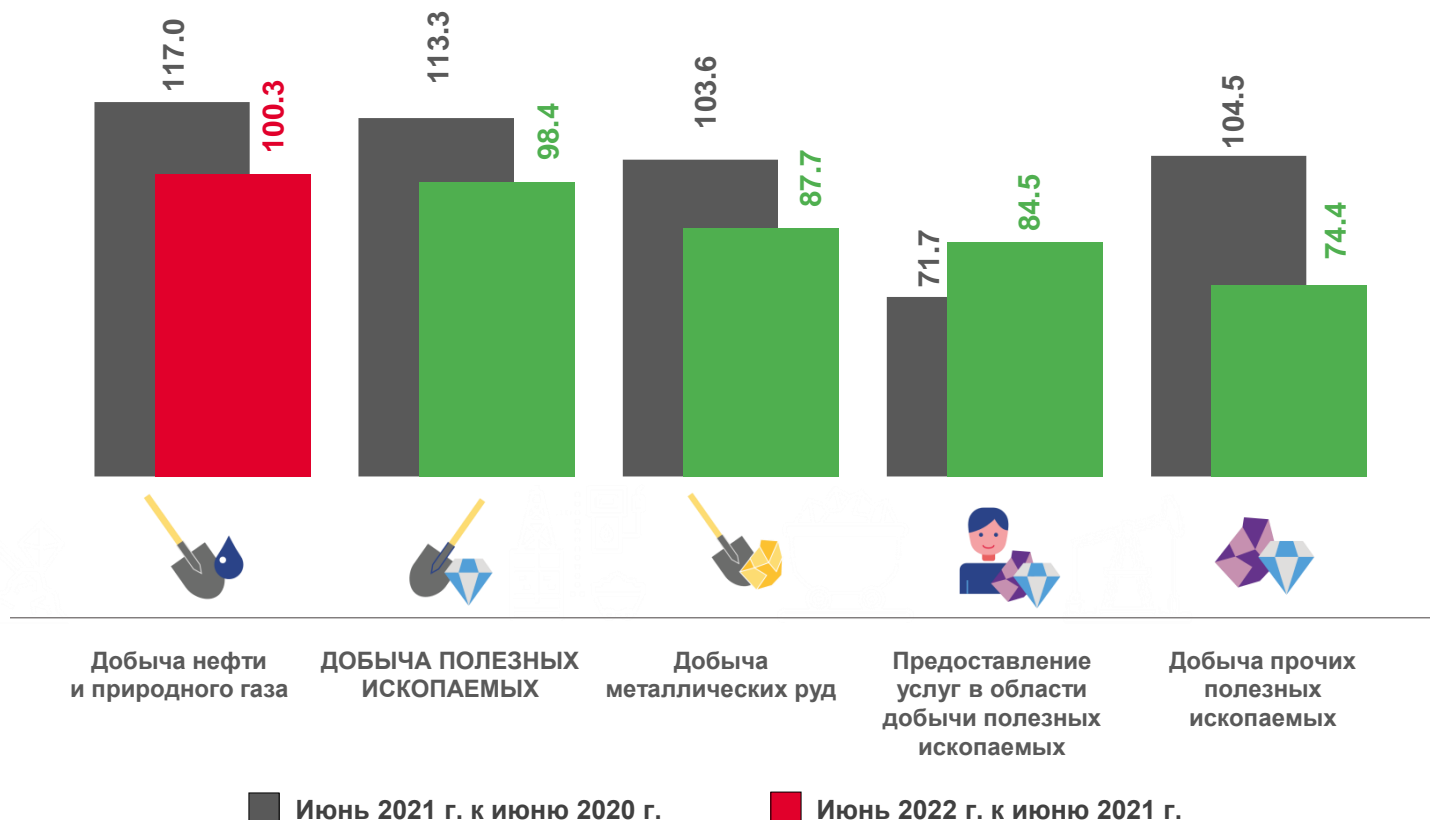


ИНДЕКСЫ ПРОИЗВОДСТВА ПО ДОБЫЧЕ ПОЛЕЗНЫХ ИСКОПАЕМЫХ

июнь 2022 г.
к июню 2021 г.



в % к соответствующему месяцу предыдущего года





ИНДЕКСЫ ПРОИЗВОДСТВА ПО ДОБЫЧЕ ПОЛЕЗНЫХ ИСКОПАЕМЫХ

июнь 2022 г.
к маю 2022 г.

115,6%

Добыча полезных ископаемых

153,3%

Предоставление услуг в области
добычи полезных ископаемых

116,2%

Добыча нефти и природного газа

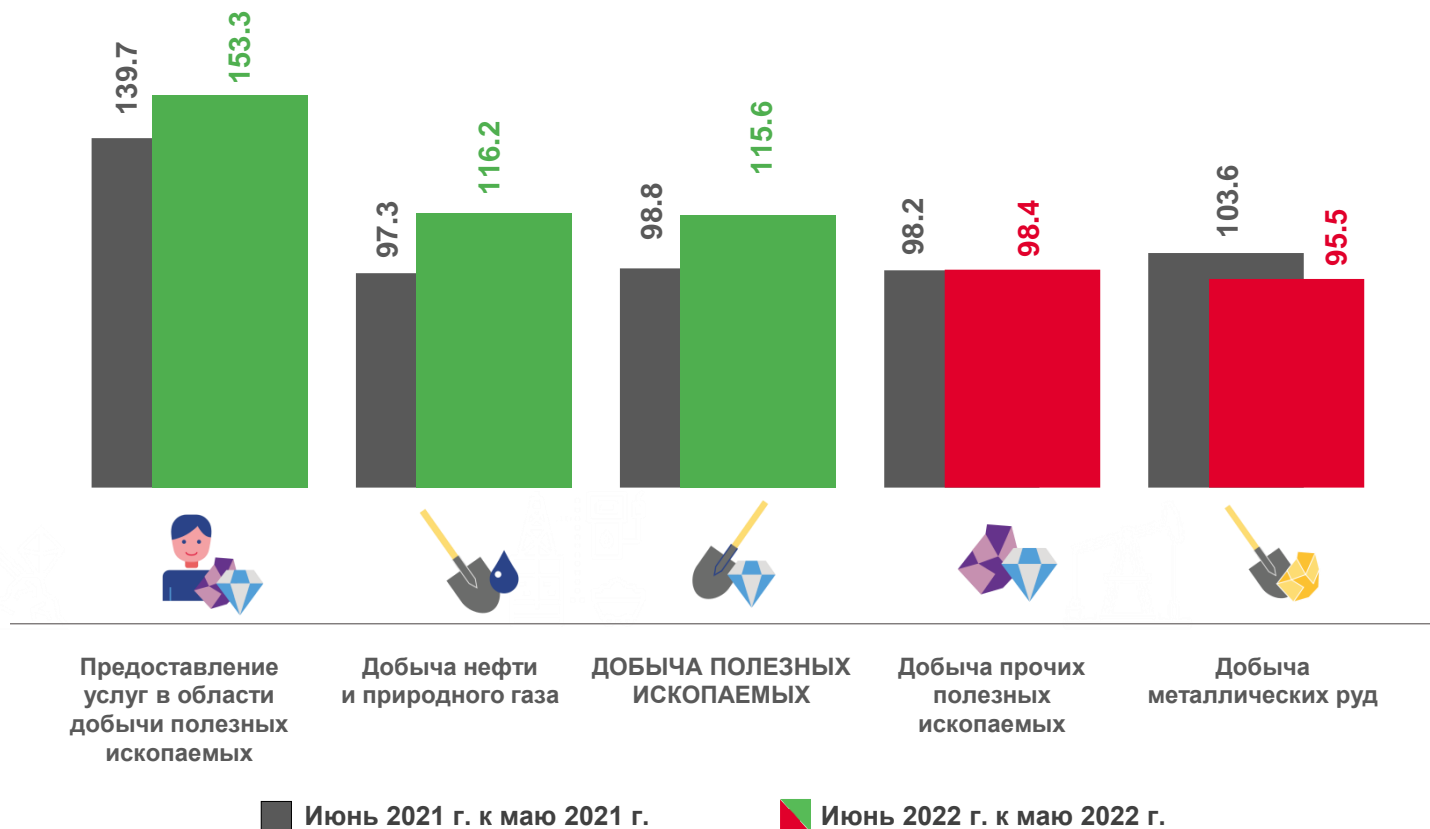
98,4%

Добыча прочих полезных ископаемых

95,5%

Добыча металлических руд

в % к предыдущему месяцу





ИНДЕКСЫ ПРОИЗВОДСТВА ПО ОСНОВНЫМ ВИДАМ ОБРАБАТЫВАЮЩИХ ПРОИЗВОДСТВ

июнь 2022 г. к июню 2021 г., %



в 5,1р.

Производство прочих готовых изделий



152,1%

Производство текстильных изделий



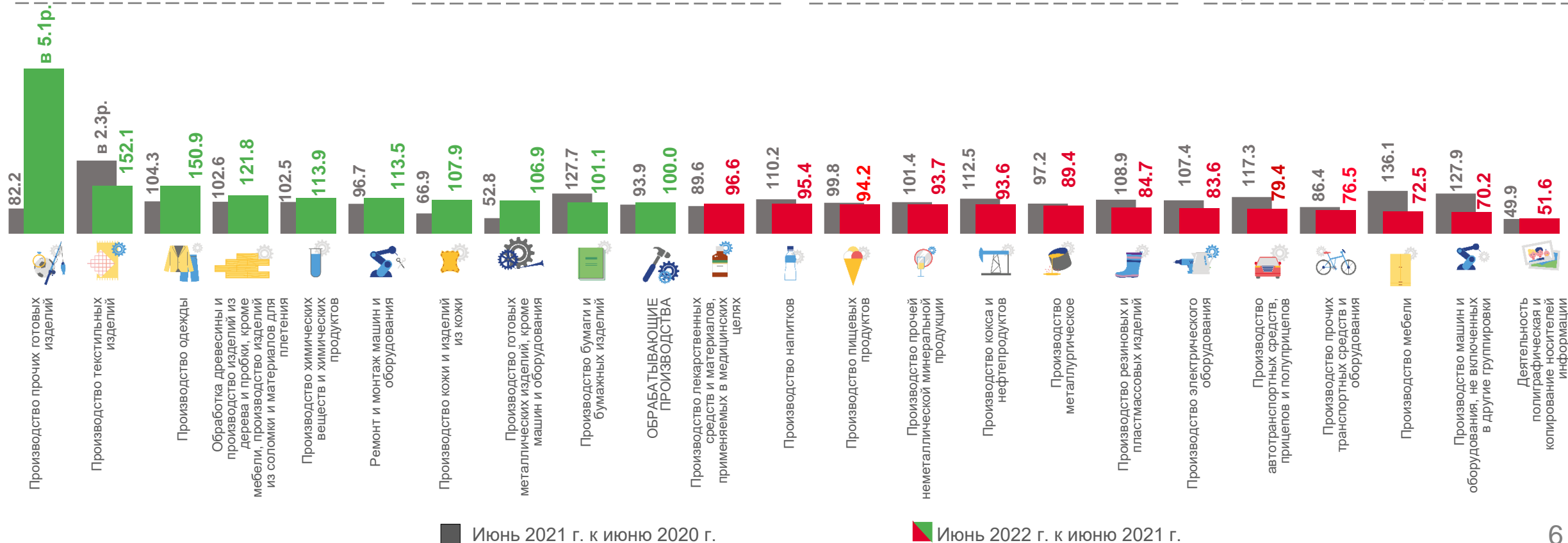
70,2%

Производство машин и оборудования, не включенных в другие группировки



51,6%

Деятельность полиграфическая и копирование носителей информации





ИНДЕКСЫ ПРОИЗВОДСТВА ПО ОСНОВНЫМ ВИДАМ ОБРАБАТЫВАЮЩИХ ПРОИЗВОДСТВ

июнь 2022 г. к маю 2022 г., %



132,3%

Производство машин и оборудования, не включенных в другие группировки



132,1%

Производство резиновых и пластмассовых изделий



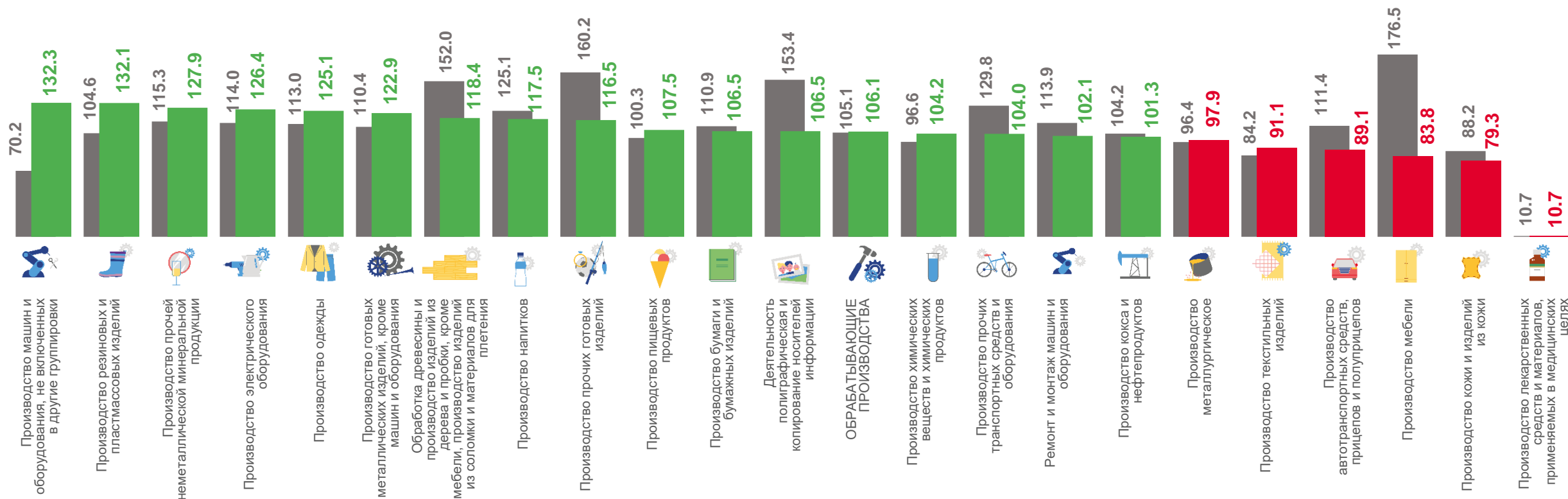
79,3%

Производство кожи и изделий из кожи



10,7%

Производство лекарственных средств и материалов, применяемых в медицинских целях



■ Июнь 2021 г. к маю 2021 г.

■ Июнь 2022 г. к маю 2022 г.